

Naam:

Groep/klas:

Opgave 3 - Wat hoort bij elkaar?

Welke woorddelen horen bij elkaar? Trek de lijnen!

op
huis
verant
weg
tanden
toe
belang

woordelijk
ruimen
gooien
geven
dier
rijk
poetsen



Opgave 4 - Spelling en woorden bouwen

In de tekst staan werkwoorden en zelfstandige naamwoorden

Probeer bij de zelfstandig naamwoorden een werkwoord te bedenken.

 Dus zo: **vragen >>> de vraag**

werkwoord	zelfstandig naamwoord
controleren	
voelen	
tandenpoetsen	
opruimen	
verantwoorden	

Opgave 5 - Gatenteksten en zinnen bouwen

Zet de volgende woorden in de juiste zin. Gebruik de woorden:

fout | verantwoordelijk | toegeeft | voelen | belangrijk

Als jij dat je een hebt gemaakt, ben je

..... . Verantwoordelijk zijn is

Hoe kun jij je verantwoordelijk ?

Geef antwoord op de vraag:

.....

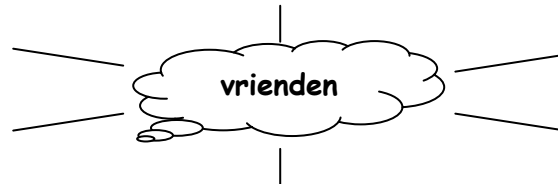
Naam:

Groep/klas:

Vrienden zijn

Opgave 1 - Woordweb maken

Vul het woordweb in met woorden die passen bij het woord **vrienden**.





Opgave 2 - Puzzelen met woorden

Welk woord hoort waar? Lees het boekje nog eens om te kijken wat een woord betekent. Kies uit de woorden:

lol, spelen, aardig, help, zorgen, beurt, delen, luisteren, sorry

1. Goede vriendensamen met poppen of ballen.
2. Als vrienden je elkaar als iets niet lukt.
3. Goede vrienden voor elkaar als er iets gebeurt.
4. Als je samen met een goede vriend speelt, dan speel je om de
5. Goede vrienden hebben samen.....
6. Een vriend heb je omdat je hem of haar vindt.
7. Soms is het nodig om tegen je vriend te zeggen, dat is belangrijk.
8. Als vrienden is het belangrijk om te naar elkaar.
9. Goede vrienden hun speelgoed of hun eten en drinken.



Het woord van boven naar beneden is:

Goede vrienden delen dit met elkaar!

Naam:

Groep/klas:

Opgave 3 - Wat hoort bij elkaar?

Welke woorden passen bij elkaar? Zoek ze op en trek de lijnen.

lol	samen doen
aardig	zeggen dat het je spijt
delen	plezier
sorry zeggen	vrienden zijn
vriendschap	lief, prettig

Opgave 4 - Spelling en woorden bouwen

In de eerste kolom staat het hele werkwoord. Vul daarnaast steeds de goede vorm in.

delen	Ik graag mijn speelgoed met mijn vriend.
luisteren	Mijn vriend altijd heel goed naar mij.
zorgen	Wij als vrienden voor elkaar.

Opgave 5 - Gatenteksten en zinnen bouwen

In de eerste kolom staat het begin van een zin. Maak de zin steeds af met eigen woorden!

Een vriend is iemand...	
Goede vrienden...	
Vrienden hebben...	
Vrienden delen...	
Vrienden maak je door...	
Het is belangrijk om een goede vriend te hebben, omdat...	



Naam:

Groep/klas:

Opgave 3 - Wat hoort bij elkaar?

Welke woorden horen bij elkaar? Trek de lijnen!

verkeer	vinger opsteken
thuis	niet luid praten
voetbal	je bord leeg eten
school	op de stoep blijven
theater	geen commentaar op de scheidsrechter

Opgave 4 - Spelling en woorden bouwen

In de tekst staan werkwoorden. Dat zijn woorden die aangeven dat je iets doet.

Bijvoorbeeld: **luisteren** en **vragen**. Vul steeds de goede vorm in.

Vorm van luisteren	Vorm van vragen
Ik naar de juf.	Ik iets aan mijn vriend.
Hij naar zijn vriend die over voetbal vertelt.	Hij zich af of hij gaat voetballen of niet.
Wij in de dierentuin naar de verzorger van de dieren.	Wij aan onze ouders of we bij elkaar mogen logeren.

Extra moeilijk:

Gisteren ik naar de meester op het schoolplein.	Gisteren wij aan de juf of we buiten mochten spelen.
---	--

Opgave 5 - Gatenteksten en zinnen bouwen

Zet de volgende woorden in de juiste zin.

roepen | verkeer | zachtjes

- Als je door de gang loopt, volg je de regels.
- De twee jongens deden gevaarlijk in het
- Het is beter om je vinger op te steken dan te



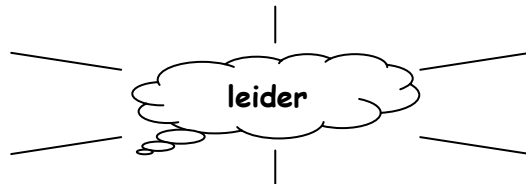
Naam:

Groep/klas:

Leider zijn

Opgave 1 - Woordweb maken

Vul het woordweb in met woorden die passen bij het woord **leider**.

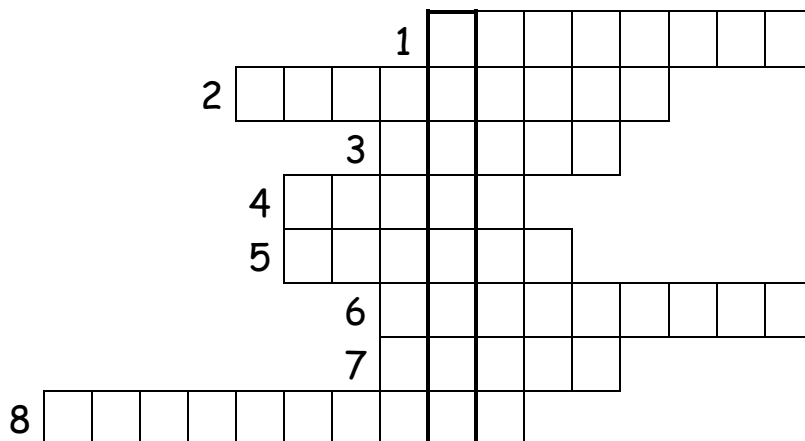


Opgave 2 - Puzzelen met woorden

Welk woord hoort waar? Lees het boekje nog eens om te kijken wat een woord betekent. Kies uit de woorden:

compliment, leider, voorbeeld, helpt, verdeelt, uitnodigt, voelt, beurt

1. Merel de beurten om te springen eerlijk.
2. Als je jarig bent, is het niet leuk als je één iemand niet
3. Het is fijn als andere kinderen vragen hoe je je
4. Tijdens het springtouwen geeft Merel iedereen een
5. De kinderen in de klas vinden Joshua een goede
6. Joshua geeft aan de andere kinderen het goede
7. Joshua de juf met opruimen.
8. Als je iets goeds over iemand zegt, dan geef je een



Het woord van boven naar beneden is:

Naam:

Groep/klas:

Opgave 3 - Wat hoort bij elkaar?

Welke woorden horen bij elkaar? Trek de lijnen!

initiatief
voorbeeld
helpen
complimenteren
niet opgeven

iets goeds over iemand zeggen
hulp geven
blijven doorgaan / doorzetten
iemand die je nadoet
de eerste stap nemen



Opgave 4 - Spelling en woorden bouwen

In de tekst staan werkwoorden. Dat zijn woorden die aangeven dat je iets doet.

 Bijvoorbeeld: **helpen** en **voelen**. Vul steeds de goede vorm in.

Vorm van helpen	Vorm van voelen
Ik de juf mee met opruimen.	Ik me fijn op school.
Hij bij een boer op een boerderij.	Hij zich prettig als hij bij de overblijfjuf is.
Wij in de dierentuin bij het voeren van de wilde dieren.	Wij ons niet lekker, omdat we morgen een toets hebben.

Opgave 5 - Gatenteksten en zinnen bouwen

Zet de volgende woorden in de juiste zin.

compliment | initiatief | helpen | voorbeeld

1. De juf geeft een aan de harde werker Tom.
2. De twee jongens met het schoonmaken van het schoolplein.
3. Ze geven daarmee het goede
4. Als je neemt, dan zet je de eerste stap om iets te doen.

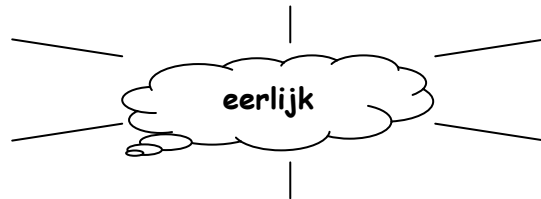
Naam:

Groep/klas:

Eerlijk zijn

Opgave 1 - Woordweb maken

Vul het woordweb in met woorden die passen bij het woord **politieagent**.

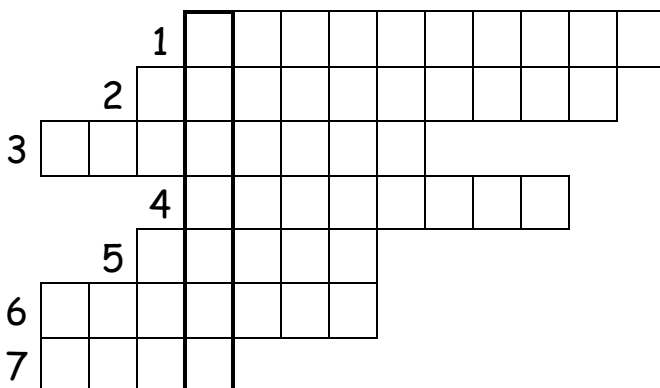


Opgave 2 - Puzzelen met woorden

Welk woord hoort waar? Lees het boekje nog eens om te kijken wat een woord betekent. Kies uit de woorden:

eerlijk, vertrouwen, teruggeeft, toegeeft, fout, beurt, waarheid

1. Als je ouders je dan zijn jullie eerlijk tegen elkaar.
2. Als je iets wat niet van jou is, ben je eerlijk.
3. Als je de spreekt, ben je eerlijk.
4. Als je dat je rommel hebt gemaakt, ben je eerlijk.
5. Soms heb je al een gehad, het is eerlijk om dit dan te zeggen.
6. Als je bent, dan spreek je de waarheid.
7. Soms maak je een, dat is niet erg als je maar eerlijk bent.



Het woord van boven naar beneden is: Als je een fout van jezelf, ben je eerlijk!

Naam:

Groep/klas:

Opgave 3 - Wat hoort bij elkaar?

Wat betekent hetzelfde? Trek de lijnen!

eerlijk zijn	in iemands eerlijkheid geloven
toegeven	de waarheid zeggen
vertrouwen	dat wat echt gebeurd is
waarheid	zeggen
vertellen	iets vertellen wat je eigenlijk niet wil zeggen

Opgave 4 - Spelling en woorden bouwen

 In de eerste hokjes staan werkwoorden. Maak in de volgende hokjes steeds een mooie zin over **eerlijk zijn**.

vertrouwen	Eerlijk zijn betekent dat mensen jou
teruggeven	Als je iets wat niet van jou is, ben je eerlijk.
toegeven	Als je dat je rommel hebt gemaakt, ben je eerlijk.
maken	Het is niet erg om fouten te, als je er maar eerlijk over bent.
vertellen	Het is eerlijk om iemand te vertellen hoe je je

Opgave 5 - Gatenteksten en zinnen bouwen

Zet deze woorden in de goede zin:

verkeerd | eerlijk | fout | teruggeeft

1. Als je iets vindt wat niet van jou is, is het belangrijk dat je het
2. Als je teruggeeft dat je iets hebt gedaan, dan is dat eerlijk.
3. Eenmaken is niet erg, zo lang je maar eerlijk bent daarover.
4. Dit boekje ging over zijn.

Naam:

Groep/klas:

Behulpzaam zijn

Opgave 1 - Woordweb maken

Vul het woordweb in met woorden die passen bij het woord **helpen**.

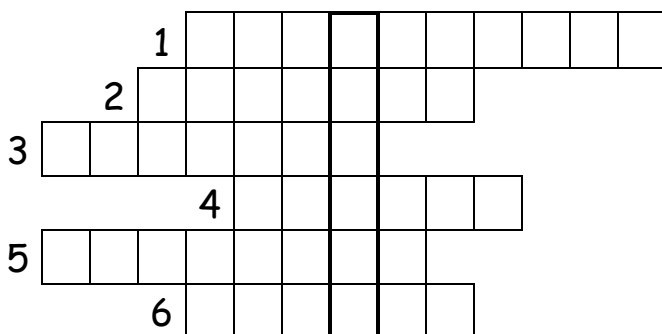


Opgave 2 - Puzzelen met woorden

Welk woord hoort waar? Lees het boekje nog eens om te kijken wat een woord betekent. Kies uit de woorden:

behelpzaam, dragen, helper, oppassen, opruimt, opvolgt

1. Als je andere helpt en aan anderen denkt, dan ben je
2. Als je rommel of speelgoed, dan ben je behulpzaam.
3. Wanneer je gaat op je kleine broertje of zusje, help je je ouders goed.
4. Behulpzaam zijn betekent eigenlijk dat je een bent.
5. Wanneer je instructies van iemand dan help je goed.
6. Als je helpt met het van boodschappen, ben je behulpzaam.



Het woord van boven naar beneden is:

Dit noem je ook wel instructie.



Naam:

Groep/klas:

Opgave 3 - Wat hoort bij elkaar?

Wat betekent hetzelfde? Trek de lijnen!

behulpzaam zijn
oppassen
uitleg
opvolgen

instructie, een volgorde
doen wat er gevraagd wordt
oplettten
een helper zijn

Opgave 4 - Spelling en woorden bouwen

In de tekst staan zelfstandige naamwoorden. Maak jij er werkwoorden bij? Vul het schema in.

zelfstandige naamwoorden	werkwoorden
Een helper
De uitleg
De afwas

Opgave 5 - Gatenteksten en zinnen bouwen

Lees de tekst op bladzijde 4 en 5. Zet de volgende woorden in de juiste zin.

betekent | denkt | helpt | anderen

Behulpzaam zijn betekent dat je iemand

Behulpzaam zijn dat je aan

.....

Wat vind jij nog meer passen bij behulpzaam zijn?

.....
.....
.....



Naam:

Groep/klas:

Beleefd zijn

Opgave 1 - Woordweb maken

Vul het woordweb in met woorden die passen bij het woord **beleefd zijn**.




Opgave 2 - Puzzelen met woorden

Welk woord hoort waar? Lees het boekje nog eens om te kijken wat een woord betekent. Kies uit de woorden:

nadenkt, omgaat, samen, beurt, geven, delen, meedoen, kiezen, aanvoelt

1. Als je op een juiste manier met mensen, ben je beleefd.
2. Als je hoe je iets aardig zegt, ben je beleefd.
3. Het is beleefd om wat lekkers met iemand te
4. Je kunt een beurt aan iemand op de schommel.
5. Je moet op je wachten.
6. Een ander kind mag ook waarmee jullie gaan spelen, dat is beleefd.
7. Als je hoe iemand zich voelt, dan ben je beleefd.
8. Het is beleefd om te spelen met je speelgoed.
9. is belangrijker dan winnen, en ook beleefd!



Het woord van boven naar beneden is:

Dat betekent dat het prettig voelt.

Naam:

Groep/klas:

Opgave 3 - Wat hoort bij elkaar?

Wat betekent hetzelfde? Trek de lijnen!

beleefd
delen
meedoen
omgaan met
beurt

meewerken
goed en aangenaam, netjes
iets op een manier aanpakken
iets laten gebruiken of iets geven
kans om ergens mee te spelen

Opgave 4 - Spelling en woorden bouwen

In de eerste kolom staan woorden die ook iets anders kunnen betekenen dan in de tekst bedoeld wordt. Schrijf beide betekenissen op.

woord	betekenis 1	betekenis 2
kiezen		
beurt		
deelt		

Opgave 5 - Gatenteksten en zinnen bouwen

Zet de volgende woorden in de juiste zin.

denkt | kind | beleefd | kiezen | voelt

Als je een ander het speelgoed laat, ben je

Als je er aan hoe iemand zich, ben je beleefd.

Schrijf of vertel in je eigen woorden waarom het kind op bladzijde 22 beleefd is.

.....

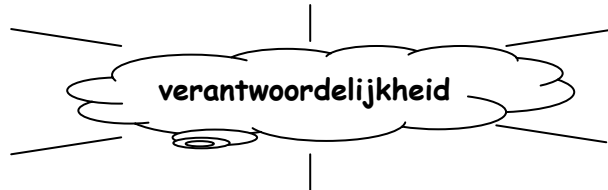
.....

.....

Verantwoordelijk voelen

Opgave 1 - Woordweb maken

Vul het woordweb in met woorden die passen bij het woord **verantwoordelijkheid**.



Opgave 2 - Puzzelen met woorden

Welk woord hoort waar? Lees het boekje nog eens om te kijken wat een woord betekent. Kies uit de woorden:

zonder, controle, opruimt, gordel, huisdier, vraagt, rommel, tandenpoetsen

1. Als jij je kamer **opruimt** zonder dat iemand dat vraagt, voel je je verantwoordelijk.
2. Je bent verantwoordelijk als je je **rommel** weggooit.
3. Wanneer je je **huisdier** eten geeft, voel je je verantwoordelijk.
4. Doe jij je **gordel** om zonder dat iemand dat vraagt?
5. Het is goed om **controle** te hebben over wat je doet.
6. Als je op je broertje of zusje past zonder dat iemand dat **vraagt**, ben je verantwoordelijk bezig.
7. Ga jij 's ochtends en 's avonds **tandenpoetsen** zonder dat iemand je dat vraagt?
8. Je bent verantwoordelijk als je iets doet **zonder** dat iemand je dat vraagt.

1	o	p	r	u	i	m	t																	
								2	r	o	m	m	e	l										
3	h	u	i	s	d	i	e	r																
									4	g	o	r	d	e	l									
5	c	o	n	t	r	o	l	e																
										6	v	r	a	a	g	t								
											7	t	a	n	d	e	n	p	o	e	t	s	e	n
																	8	z	o	n	d	e	r	

Het woord van boven naar beneden is: **toegeven**

Opgave 3 - Wat hoort bij elkaar?

Welke woorddelen horen bij elkaar? Trek de lijnen!

op	ruimen
huis	dier
verant	woordelijk
weg	gooien
tanden	poetsen
toe	geven
belang	rijk



Opgave 4 - Spelling en woorden bouwen

In de tekst staan werkwoorden en zelfstandige naamwoorden

Probeer bij de zelfstandig naamwoorden een werkwoord te bedenken.

Dus zo: **vragen >>> de vraag**

werkwoord	zelfstandig naamwoord
controleren	de controle
voelen	het gevoel
tandenpoetsen	de tandenborstel
opruimen	de opruiming
verantwoorden	de verantwoordelijkheid

Opgave 5 - Gatenteksten en zinnen bouwen

Zet de volgende woorden in de juiste zin. Gebruik de woorden:

fout | verantwoordelijk | toegeeft | voelen | belangrijk

Als jij **toegeeft** dat je een **fout** hebt gemaakt, ben je **verantwoordelijk**.

Verantwoordelijk zijn is **belangrijk**. Hoe kun jij je verantwoordelijk **voelen**?

Geef antwoord op de vraag:

Bijvoorbeeld: door zonder te vragen mijn spullen op te ruimen.

Vrienden zijn

Opgave 1 - Woordweb maken

Vul het woordweb in met woorden die passen bij het woord **vrienden**.




Opgave 2 - Puzzelen met woorden

Welk woord hoort waar? Lees het boekje nog eens om te kijken wat een woord betekent. Kies uit de woorden:

lol, spelen, aardig, help, zorgen, beurt, delen, luisteren, sorry

1. Goede vrienden **spelen** samen met poppen of ballen.
2. Als vrienden **help** je elkaar als iets niet lukt.
3. Goede vrienden **zorgen** voor elkaar als er iets gebeurt.
4. Als je samen met een goede vriend speelt, dan speel je om de **beurt**.
5. Goede vrienden hebben samen **lol**.
6. Een vriend heb je omdat je hem of haar **aardig** vindt.
7. Soms is het nodig om tegen je vriend **sorry** te zeggen, dat is belangrijk.
8. Als vrienden is het belangrijk om te **luisteren** naar elkaar.
9. Goede vrienden **delen** hun speelgoed of hun eten en drinken.

			1	s	p	e	l	e	n
2	h	e	l	p					
3	z	o	r	g	e	n			
		4	b	e	u	r	t		
			5	l	o	l			
6	a	a	r	d	i	g			
			7	s	o	r	r	y	
8	l	u	i	s	t	e	r	e	n
			9	d	e	l	e	n	



Het woord van boven naar beneden is:

Goede vrienden delen dit met elkaar!

Opgave 3 - Wat hoort bij elkaar?

Welke woorden passen bij elkaar? Zoek ze op en trek de lijnen.

lol	plezier
aardig	lief, prettig
delen	samen doen
sorry zeggen	zeggen dat het je spijt
vriendschap	vrienden zijn

Opgave 4 - Spelling en woorden bouwen

In de eerste kolom staat het hele werkwoord. Vul daarnaast steeds de goede vorm in.

delen	Ik deel graag mijn speelgoed met mijn vriend.
luisteren	Mijn vriend luistert altijd heel goed naar mij.
zorgen	Wij zorgen als vrienden voor elkaar.

Opgave 5 - Gatenteksten en zinnen bouwen

In de eerste kolom staat het begin van een zin. Maak de zin steeds af met eigen woorden!

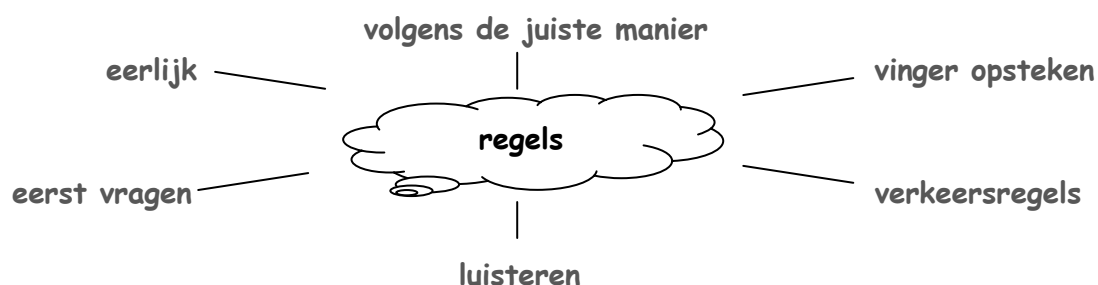
Bijvoorbeeld:

Een vriend is iemand...	... die je vertrouwt. ... die naar je luistert.
Goede vrienden...	... zorgen voor elkaar. ... helpen elkaar.
Vrienden hebben...	... lol samen. ... soms ruzie maar maken het altijd weer goed.
Vrienden delen...	... hun speelgoed. ... hun eten en drinken.
Vrienden maak je door...	... iemand te vertellen hoe aardig hij of zij is. ... iemand te vragen om mee te spelen.
Het is belangrijk om een goede vriend te hebben, omdat...	... je daar blij van wordt. ... het saai is om altijd alleen te spelen.

Regels zijn regels

Opgave 1 - Woordweb maken

Vul het woordweb in met woorden die passen bij het woord **regels**.



Opgave 2 - Puzzelen met woorden

Welk woord hoort waar? Lees het boekje nog eens om te kijken wat een woord betekent. Kies uit de woorden:

regels, juiste, eerlijk, pakken, vraagt, roepen, luistert

1. Als je eerst **vraagt** voordat je iets gaat doen, volg je de regels.
2. Regels bestaan zodat mensen dingen op de **juiste** manier doen.
3. **Regels** zijn regels!
4. Als je iets vraagt in plaats van het gelijk te **pakken**, doe je het volgens de regels.
5. Als je **luistert** naar iemand die je iets verteld, volg je de regels.
6. Als je regels volgt is dat **eerlijk** voor iedereen.
7. Een vinger opsteken in plaats van te **roepen** is volgens de regels.

				1	v	r	a	a	g	t	
2	j	u	i	s	t	e					
				3	r	e	g	e	l	s	
			4	p	a	k	k	e	n		
5	l	u	i	s	t	e	r	t			
				6	e	e	r	l	i	j	k
				7	r	o	e	p	e	n	



Het woord van boven naar beneden is: **verkeer**
 Hier zijn regels erg belangrijk!

Opgave 3 - Wat hoort bij elkaar?

Welke woorden horen bij elkaar? Trek de lijnen!

verkeer	op de stoep blijven
thuis	je bord leeg eten
voetbal	geen commentaar op de scheidsrechter
school	vinger opsteken
theater	niet luid praten

Opgave 4 - Spelling en woorden bouwen

In de tekst staan werkwoorden. Dat zijn woorden die aangeven dat je iets doet.

Bijvoorbeeld: **luisteren** en **vragen**. Vul steeds de goede vorm in.

Vorm van luisteren	Vorm van vragen
Ik luister naar de juf.	Ik vraag iets aan mijn vriend.
Hij luistert naar zijn vriend die over voetbal vertelt.	Hij vraagt zich af of hij gaat voetballen of niet.
Wij luisteren in de dierentuin naar de verzorger van de dieren.	Wij vragen aan onze ouders of we bij elkaar mogen logeren.

Extra moeilijk:

Gisteren luisterde ik naar de meester op het schoolplein.	Gisteren vroegen wij aan de juf of we buiten mochten spelen.
--	---

Opgave 5 - Gatenteksten en zinnen bouwen

Zet de volgende woorden in de juiste zin.

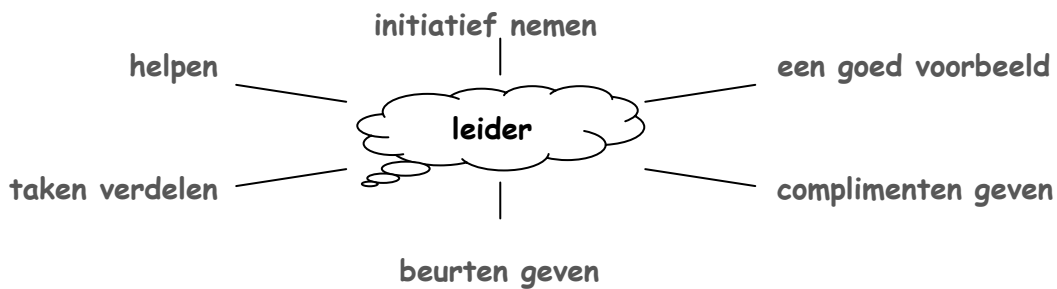
roepen | **verkeer** | **zachtjes**

1. Als je **zachtjes** door de gang loopt, volg je de regels.
2. De twee jongens deden gevaarlijk in het **verkeer**.
3. Het is beter om je vinger op te steken dan te **roepen**.

Leider zijn

Opgave 1 - Wordweb maken

Vul het woordweb in met woorden die passen bij het woord **leider**.

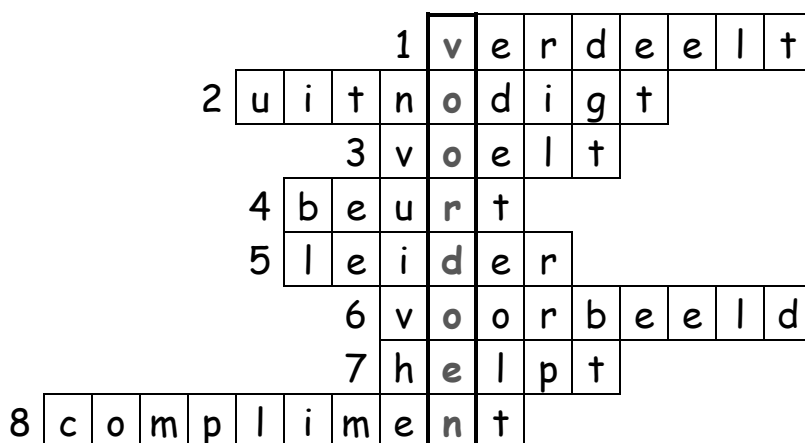


Opgave 2 - Puzzelen met woorden

Welk woord hoort waar? Kijk goed naar wat een woord betekent.

Kies uit de woorden: **compliment**, **leider**, **voorbeeld**, **helpt**, **verdeelt**, **uitnodigt**, **voelt**, **beurt**

1. Merel **verdeelt** de beurten om te springen eerlijk.
2. Als je jarig bent, is het niet leuk als je één iemand niet **uitnodigt**.
3. Het is fijn als andere kinderen vragen hoe je je **voelt**.
4. Tijdens het springtouwen geeft Merel iedereen een **beurt**.
5. De kinderen in de klas vinden Joshua een goede **leider**.
6. Joshua geeft aan de andere kinderen het goede **voorbeeld**.
7. Joshua **helpt** de juf met opruimen.
8. Als je iets goeds over iemand zegt, dan geef je een **compliment**.



Het woord van boven naar beneden is: **voordoer**

Opgave 3 - Wat hoort bij elkaar?

Welke woorden horen bij elkaar? Trek de lijnen!

initiatief
voorbeeld
helpen
complimenteren
niet opgeven

de eerste stap nemen
iemand die je nadoet
hulp geven
iets goeds over iemand zeggen
blijven doorgaan / doorzetten



Opgave 4 - Spelling en woorden bouwen

In de tekst staan werkwoorden. Dat zijn woorden die aangeven dat je iets doet.

Bijvoorbeeld: **helpen** en **voelen**. Vul steeds de goede vorm in.

Vorm van helpen	Vorm van voelen
Ik help de juf mee met opruimen.	Ik voel me fijn op school.
Hij helpt bij een boer op een boerderij.	Hij voelt zich prettig als hij bij de overblijfjuf is.
Wij helpen in de dierentuin bij het voeren van de wilde dieren.	Wij voelen ons niet lekker, omdat we morgen een toets hebben.

Opgave 5 - Gatenteksten en zinnen bouwen

Zet de volgende woorden in de juiste zin.

compliment | **initiatief** | **helpen** | **voorbeeld**

1. De juf geeft een **compliment** aan de harde werker Tom.
2. De twee jongens **helpen** met het schoonmaken van het schoolplein.
3. Ze geven daarmee het goede **voorbeeld**.
4. Als je **initiatief** neemt, dan zet je de eerste stap om iets te doen.

Eerlijk zijn

Opgave 1 - Woordweb maken

Vul het woordweb in met woorden die passen bij het woord **eerlijk**.



Opgave 2 - Puzzelen met woorden

Welk woord hoort waar? Lees het boekje nog eens om te kijken wat een woord betekent. Kies uit de woorden:

eerlijk, vertrouwen, teruggeeft, toegeeft, fout, beurt, waarheid

1. Als je ouders je **vertrouwen** dan zijn jullie eerlijk tegen elkaar.
2. Als je iets **teruggeeft** wat niet van jou is, ben je eerlijk.
3. Als je de **waarheid** spreekt, ben je eerlijk.
4. Als je **toegeeft** dat je rommel hebt gemaakt, ben je eerlijk.
5. Soms heb je al een **beurt** gehad, het is eerlijk om dit dan te zeggen.
6. Als je **eerlijk** bent, dan spreek je de waarheid.
7. Soms maak je een **fout**, dat is niet erg als je maar eerlijk bent.

	1	v	e	r	t	r	o	u	w	e	n
	2	t	e	r	u	g	g	e	e	f	t
3	w	a	a	r	h	e	i	d			
	4	t	o	e	g	e	e	f	t		
	5	b	e	u	r	t					
6	e	e	r	l	i	j	k				
7	f	o	u	t							



Het woord van boven naar beneden is: Als je een fout van jezelf **vertelt**, ben je eerlijk!

Opgave 3 - Wat hoort bij elkaar?

Wat betekent hetzelfde? Trek de lijnen!

eerlijk zijn	de waarheid zeggen
toegeven	iets vertellen wat je eigenlijk niet wil zeggen
vertrouwen	in iemands eerlijkheid geloven
waarheid	dat wat echt gebeurd is
vertellen	zeggen

Opgave 4 - Spelling en woorden bouwen

In de eerste hokjes staan werkwoorden. Maak in de volgende hokjes steeds een mooie zin over **eerlijk zijn**.

vertrouwen	Eerlijk zijn betekent dat mensen jou vertrouwen .
teruggeven	Als je iets teruggeeft wat niet van jou is, ben je eerlijk.
toegeven	Als je toegeeft dat je rommel hebt gemaakt, ben je eerlijk.
maken	Het is niet erg om fouten te maken , als je er maar eerlijk over bent.
vertellen	Het is eerlijk om iemand te vertellen hoe je je voelt .

Opgave 5 - Gatenteksten en zinnen bouwen

Zet deze woorden in de goede zin:

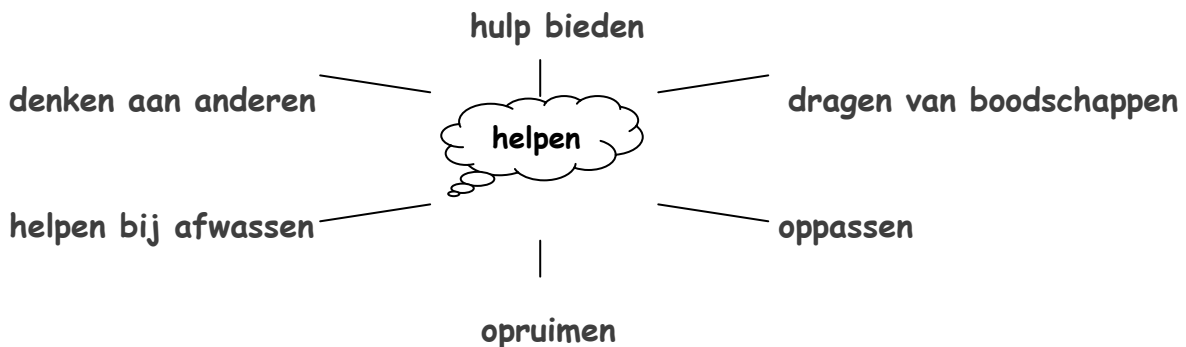
verkeerd | eerlijk | fout | teruggeeft

1. Als je iets vindt wat niet van jou is, is het belangrijk dat je het **teruggeeft**.
2. Als je toegeeft dat je iets **verkeerd** hebt gedaan, dan is dat eerlijk.
3. Een **fout** maken is niet erg, zo lang je maar eerlijk bent daarover.
4. Dit boekje ging over **eerlijk** zijn.

Behulpzaam zijn

Opgave 1 - Woordweb maken

Vul het woordweb in met woorden die passen bij het woord **helpen**.



Opgave 2 - Puzzelen met woorden

Welk woord hoort waar? Lees het boekje nog eens om te kijken wat een woord betekent. Kies uit de woorden:

behulpzaam, dragen, helper, oppassen, opruimt, opvolgt

1. Als je andere helpt en aan anderen denkt, dan ben je **behulpzaam**.
2. Als je rommel of speelgoed **opruimt** dan ben je behulpzaam.
3. Wanneer je instructies van iemand **opvolgt** dan help je goed.
4. Behulpzaam zijn betekent eigenlijk dat je een **helper** bent.
5. Wanneer je gaat **oppassen** op je kleine broertje of zusje, help je je ouders goed.
6. Als je helpt met het **dragen** van boodschappen, ben je behulpzaam.

		1	b	e	h	u	p	z	a	a	m
	2	o	p	r	u	i	m	t			
3	o	p	v	o	l	g	t				
		4	h	e	l	p	e	r			
5	o	p	p	a	s	s	e	n			
		6	d	r	a	g	e	n			



Het woord van boven naar beneden is: **uitleg**

Dit noem je ook wel instructie.



Opgave 3 - Wat hoort bij elkaar?

Wat betekent hetzelfde? Trek de lijnen!

behulpzaam zijn	een helper zijn
oppassen	oplettten
uitleg	instructie, een volgorde
opvolgen	doen wat er gevraagd wordt

Opgave 4 - Spelling en woorden bouwen

In de tekst staan zelfstandige naamwoorden. Maak jij er werkwoorden bij?
Vul het schema in.

zelfstandige naamwoorden	werkwoorden
Een helper	helpen
De uitleg	uitleggen
De afwas	afwassen

Opgave 5 - Gatenteksten en zinnen bouwen

Lees de tekst op bladzijde 4 en 5. Zet de volgende woorden in de juiste zin.

betekent | denkt | helpt | anderen

Behulpzaam zijn betekent dat je iemand **helpt**.

Behulpzaam zijn **betekent** dat je aan **anderen** **denkt**.

Wat vind jij nog meer passen bij behulpzaam zijn?

Bijvoorbeeld:

- dragen van spullen of boodschappen
- helpen bij afwassen
- speelgoed opruimen
- uitleg / instructie opvolgen



Beleefd zijn

Opgave 1 - Woordweb maken

Vul het woordweb in met woorden die passen bij het woord **beleefd zijn**.



Opgave 2 - Puzzelen met woorden

Welk woord hoort waar? Lees het boekje nog eens om te kijken wat een woord betekent. Kies uit de woorden:

nadenkt, omgaat, samen, beurt, geven, delen, meedoen, kiezen, aanvoelt

1. Als je op een juiste manier **omgaat** met mensen, ben je beleefd.
2. Als je **nadenkt** hoe je iets aardig zegt, ben je beleefd.
3. Het is beleefd om wat lekkers met iemand te **delen**.
4. Je kunt een beurt aan iemand **geven** op de schommel.
5. Je moet op je **beurt** wachten.
6. Een ander kind mag ook **kiezen** waarmee jullie gaan spelen, dat is beleefd.
7. Als je **aanvoelt** hoe iemand zich voelt, dan ben je beleefd.
8. Het is beleefd om **samen** te spelen met je speelgoed.
9. **Meedoen** is belangrijker dan winnen, en ook beleefd!

1	o	m	g	a	a	t		
2	n	a	d	e	n	k	t	
3	d	e	l	e	n			
4	g	e	v	e	n			
5	b	e	u	r	t			
6	k	i	e	z	e	n		
7	a	a	n	v	o	e	l	t
8	s	a	m	e	n			
9	m	e	e	d	o	e	n	



Het woord van boven naar beneden is: **aangenaam**
Dat betekent dat het prettig voelt.

Opgave 3 - Wat hoort bij elkaar?

Wat betekent hetzelfde? Trek de lijnen!

beleefd	goed en aangenaam, netjes
delen	iets laten gebruiken of iets geven
meedoen	meewerken
omgaan met	iets op een manier aanpakken
beurt	kans om ergens mee te spelen

Opgave 4 - Spelling en woorden bouwen

In de eerste kolom staan woorden die ook iets anders kunnen betekenen dan in de tekst bedoeld wordt. Schrijf beide betekenissen op.

woord	betekenis 1 (tekst)	betekenis 2
kiezen	uitzoeken, uitkiezen	tanden achterin je mond
beurt	kans om ergens mee te spelen	een schoonmaakbeurt of een autobeurts
delen	iets laten gebruiken of iets geven	rekenen (een getal delen)

Opgave 5 - Gatenteksten en zinnen bouwen

Zet de volgende woorden in de juiste zin.

denkt | kind | beleefd | kiezen | voelt

Als je een ander **kind** het speelgoed laat **kiezen**, ben je **beleefd**. Als je er aan **denkt** hoe iemand zich **voelt**, ben je beleefd.

Schrijf of vertel in je eigen woorden waarom het kind op bladzijde 22 beleefd is.

Het meisje geeft alle kinderen uit het groepje een uitnodiging voor haar feestje. Zo houdt ze het goed en aangenaam voor iedereen. Dat is beleefd!